

# PİYASA YORUMU

## ARAŞTIRMA

 **HALKYATIRIM**

[halkyatirim.com.tr](http://halkyatirim.com.tr) | 444 42 55

## Beklentileri aşan ISM hizmet PMI verisinin Fed'in agresif sıkılaştırma patikasını doğrulaması sonucunda satıcılı seyir izledi

### Dün piyasalarda neler oldu?

Dün ABD piyasaları beklentileri aşan ISM hizmet PMI verisinin Fed'in agresif sıkılaştırma patikasını desteklemesi nedeniyle satıcılı seyir izledi.

Makro veriler cephesinde, Ağustos ayı ISM hizmet PMI verisi ticari faaliyetlerdeki ve yeni siparişlerdeki güçlü görünüm ışığında aylık bazda 0,2 puan artış kaydederek 56,9 seviyesine yükseldi. ABD hizmet sektörü, ticari faaliyetlerdeki ve yeni siparişlerdeki artışla birlikte Ağustos ayında dört ayın en hızlı artışını gösterirken, fiyat baskıları daha ılımlı hızda olsa da hafiflemeye devam etti. Ödenen fiyatlar alt endeksi ise 0,8 puan düşüşle 71,5 seviyesine gerileyerek Ocak 2021'den bu yana görülen en düşük seviyede gerçekleşti. İstihdam endeksi, 1,1 puan artarak 50,2'ye yükselerek Ağustos ayı içinde hizmet sektöründe işe alımların düşük seyrettiğine işaret etti. İş aktivitesi verisi 1 puan artışla 60,9 seviyesine yükselerek beklentiyi aşarken, yeni siparişler alt endeksi bu dönemde 1,9 yükselişle 61,8 seviyesinde gerçekleşti.

Verideki görünümün hizmet sektörünün güçlü işlediğine işaret ederek Fed'in önden yüklemeli agresif faiz artırım patikasını doğrulayan görünüm sergilemesi nedeniyle ABD 10 yıllık tahvil faizleri %3,35 ile Haziran ayından bu yana zirve seviyesine yükselirken, 30 yıllık tahvil faizlerinin de %3,50 ile 2014 yılından bu yana en yüksek seviyesini gördü. 1 yıllık tahvil faizi de %3,64 ile son 12 yılın zirvesine yükseldi.

Bu arada 18 Ağustos'tan bu yana yükseliş eğilimi sergileyen VIX endeksi de dün 0,92 puan artışla 26,90 seviyesi ile 12 Temmuz'dan bu yana en yüksek seviyesine yükseldi

Dow Jones endeksi %0,55 düşüşle 31.145,30 gerilerken, S&P 500 endeksi %0,41 gerilemeyle 3.908,19 seviyesinden kapandı. Nasdaq endeksi ise %0,74 değer kaybıyla negatif ayrılarak 11.544,91 seviyesine gerileyerek, düşüşünü 7 güne taşıdı ve 2016 yılından bu yana en uzun düşüş döngüsünü kaydetti.

Sektörel cephede, teknoloji sektörü hisseleri baskılanırken, tüketim gibi defansif sektör hisselerinin pozitif ayrıştığı takip edildi.

### Bugün ne bekliyoruz?

Bu sabah Asya piyasalarında da negatif seyir görülüyor. ABD tahvil faizlerinde görülen belirgin yükselişin risk algısı üzerindeki negatif yansımalarının bölge özelindeki gelişmelerle güçlendiğini izliyoruz. Japon Yeni'nin %1 değer kaybetmesinin ardından, yetkililer hızlı, tek taraflı hareketlerden endişe duydukları konusunda uyardılar. Çin cephesinde ise güçlü seviyelerdeki dış fazlaya rağmen PBOC'nin yuan referans oranını en güçlü seviye olan 7 seviyesinde belirlediklerini takip ediyoruz.

ABD vadeliiler cephesinde de bu sabah satıcılı eğilimin devam ettiğini izliyoruz.

Yurt dışında bugün ABD cephesinde Fed tarafından açıklanan Bej Kitap raporu takip edilecek. Ayrıca dış ticaret verisi de gündemimizde olacak. Euro Bölgesi'nde 2. Çeyrek GSYH verisinin revizyonu takip edilecek. Öncü olarak yıllık bazda %3,9 büyümeye işaret eden verinin aynı seviyede teyit edilmesi bekleniyor.

### Gelecek gündemde neler var?

Fed Başkanı Jerome Powell yarın Cato Enstitüsü konferansında konuşacak ve yatırımcılar Fed'in, 20-21 Eylül toplantısındaki faiz artırım miktarına yönelik ipuçları arayacak. Powell'in geçen ay Jackson Hole konferansında yaptığı şahin konuşmasından bu yana Fed'in agresif adımlar atacağına dair beklentiler güçlenmiş ve 75 bp faiz artırımını ihtimali %50'nin üzerine çıkmıştı.

Yarın ayrıca Avrupa Merkez Bankası (ECB) faiz kararı takip edilecek. 21 Temmuz'daki son toplantısında 50 baz puan ile faiz artırım sürecini başlatan ECB'nin yeni kararı piyasalar tarafından yakından takip edilecek. Euro Bölgesi'nde enflasyon Ağustos ayında %9,1'e ulaşarak ECB'nin %2'lik hedefinin çok üzerine çıktı ve artan enerji fiyatlarıyla birlikte rekor kırmıştı. Bu toplantıda piyasa, ECB'nin Temmuz ayında yaptığı gibi 50 baz puanlık bir artış daha mı yapacağı yoksa bu kış durgunluk ihtimaline rağmen 75 baz puanlık daha büyük bir artış mı tercih edeceği yönünde fiyatlama yapacak. Cuma günü ise Çin'de enflasyon verileri açıklanacak. Beklenti, son ay %2,7'ye yükselen yıllık tüketici enflasyonunun yükselişini sürmesi yönünde oluşuyor.

07.09.2022

## ABD Piyasaları

Değişimler	Kapanış	Günlük değ.	Haftalık değ.	Aylık değ.	Yıllık değ
S&P 500	3,908.2	▼ -0.41%	▼ -1.48%	▼ -7.17%	▼ -18.47%
Dow Jones	31,145.3	▼ -0.55%	▼ -1.61%	▼ -6.50%	▼ -15.37%
Nasdaq	11,544.9	▼ -0.74%	▼ -2.04%	▼ -10.19%	▼ -26.10%
S&P 500 Vadeli*	3,899.8	▼ -0.27%	▼ -1.74%	▼ -7.37%	▼ -18.49%

## Avrupa Piyasaları

Değişimler	Kapanış	Günlük değ.	Haftalık değ.	Aylık değ.	Yıllık değ
Dax	12,871.4	▲ 0.87%	▲ 1.91%	▼ -6.05%	▼ -20.31%
FTSE 100	7,300.4	▲ 0.18%	▲ 2.13%	▼ -2.75%	▼ -2.73%
MSCI Europe	1,569.1	▲ 0.03%	▲ 1.32%	▼ -9.69%	▼ -25.64%

## Asya Piyasaları ve Asya GOÜ Piyasaları

Değişimler	Kapanış	Günlük değ.	Haftalık değ.	Aylık değ.	Yıllık değ
Shanghai Bileşik*	3,246.4	▲ 0.09%	▲ 1.93%	▲ 0.51%	▼ -10.62%
Kospi	2,371.6	▼ -1.59%	▼ -1.82%	▼ -4.40%	▼ -20.66%
Hong Kong*	19,202.7	▼ -0.12%	▼ -2.01%	▼ -2.08%	▼ -17.55%
S&P BSE Sensex - Hindistan	58,844.5	▼ -0.60%	▲ 0.13%	▲ 0.05%	▼ -1.69%
IDX Composite - Endonezya	7,192.2	▼ -0.57%	▲ 0.55%	▲ 1.49%	▲ 7.42%
TAIEX - Tayvan	14,406.7	▼ -1.84%	▼ -2.67%	▼ -3.56%	▼ -22.24%

## Diğer Gelişmekte Olan Ülke Piyasaları

Değişimler	Kapanış	Günlük değ.	Haftalık değ.	Aylık değ.	Yıllık değ
BIST 100 - Türkiye	3,391.4	▲ 0.98%	▲ 7.91%	▲ 19.85%	▲ 72.71%
MOEX - Rusya	2,425.3	▼ -2.54%	▼ -0.84%	▲ 12.73%	▼ -37.39%
WIG - Polonya	48,373.5	▼ -2.04%	▼ -0.22%	▼ -11.98%	▼ -31.35%
Prag SE - Prag	1,137.9	▲ 0.10%	▼ -1.38%	▼ -8.95%	▼ -20.82%
S&P/BMV IPC - Meksika	45,902.9	▼ -0.27%	▲ 1.14%	▼ -3.99%	▼ -13.42%
FTSE/JSE All - Endonezya	67,538.8	▲ 0.21%	▲ 2.30%	▼ -3.16%	▼ -10.01%
DFM General - Birleşik Arap Emirlikleri	3,396.1	▲ 1.24%	▼ -0.54%	▲ 0.06%	▲ 5.59%

\*Haftalık değişim, önceki haftanın son işlem günü; aylık değişim, önceki ayın son işlem günü; yıllık değişim ise yılın son işlem gününe göre değişimi ifade eder.



## Küresel piyasalarda azalan risk algısı nedeniyle endeks satıcılı başlangıç yapabilir

## Dün piyasalarda neler oldu?

Dün BIST 100 endeksi %1,49 artarak güne 3.408,48 puan ile rekor seviyeden başladı. Sabah saatlerinde 3.449 seviyesini test eden endeks, dalgalı seyir izledi ve bu seviyeden gelen realizasyonlarla 3.299 seviyesine kadar geriledi. İlerleyen saatlerde gelen realizasyonlarla 3.426 seviyesine toparlanma gösteren endeks, kapanışa doğru gelen hafif realizasyonların ardından %0,98 artışla 3.391,38 seviyesinden kapandı. Bankacılık endeksi %7,35 yükselişle tarihi zirve seviyelerini görürken, sanayi endeksi %0,42 artış kaydetti.

## Bugün ne bekliyoruz?

Yurt içi piyasalara ilişkin olarak endeksin küresel piyasalarda azalan risk algısının yansımalarıyla satıcılı başlangıç yapacağını tahmin ediyoruz.

Bugün yurt içinde Hazine ve Maliye Bakanlığı, nakit gerçekleştirmeleri sonuçlarını duyuracak. Hazine Nakit Dengesi Temmuz ayında aylık bazda 92,8 milyar TL açık vermişti.

## Gelecek gündemde neler var?

Önümüzdeki Pazartesi günü yurt içinde cari denge ve işsizlik verileri izlenecek. Hatırlanacağı üzere Haziran ayı cari denge verisi 3,46 milyar dolar açık olarak gerçekleşmişti. İşsizlik verisi de %10,3 seviyesinde açıklanmıştı.

BIST Verileri			
Endeksler	BIST 100	BIST Banka	BIST Sınai
Kapanış	3,391.4	4,195.9	5,194.1
Günlük Değ.	▲ 0.98%	▲ 7.35%	▲ 0.42%
Haftalık Değ.	▲ 7.91%	▲ 24.75%	▲ 4.31%
Yıllık Değ.	▲ 82.56%	▲ 162.94%	▲ 52.58%
Hacim (milyar TL)	122.9	45.6	43.7
Günlük Değ.	▲ 16.75%	▲ 30.37%	▲ 23.10%
3 Aylık Ortalama Hacim (milyar TL)	45.2	9.8	19.0
Günlük Değ. - 3 Aylık Ort.	▲ 171.86%	▲ 363.95%	▲ 129.80%

\*Haftalık değişim, önceki haftanın son işlem günü; yıllık değişim ise yılın son işlem gününe göre değişimi ifade eder.

Türkiye Kapanışının Ardından Piyasalar			
	Türkiye Kapanışı	Türkiye Açılışı Öncesi	Değişim
\$/TL	18.2184	18.2303	▲ 0.07%
€/€	0.9916	0.9894	▼ -0.22%
\$/¥	142.67	143.93	▲ 0.88%
Altın	1,704.0	1,695.3	▼ -0.51%

\*Türkiye Açılışı Öncesi için belirtilen rakamlar, bir önceki günün kapanış verileridir.

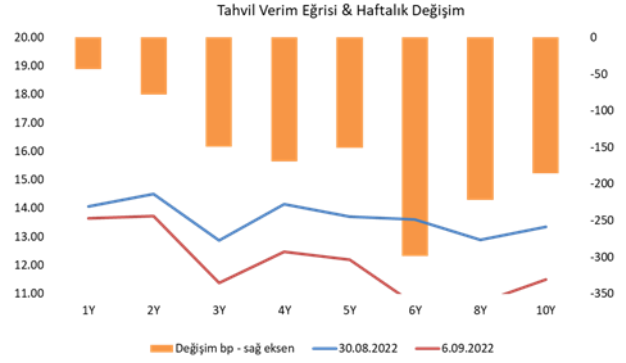
Türkiye - Ülke Risk Primleri (CDS)					
Değişimler	06/09/22	Günlük değ.	Haftalık değ.	Aylık değ.	Yıllık değ.
Türkiye 2 Yıllık	715.2	● 0.01%	● -3.67%	● -3.9%	● 139.9%
Türkiye 5 Yıllık	744.2	● 0.01%	● -3.41%	● 0.9%	● 106.4%
Türkiye 10 Yıllık	697.9	● 0.01%	● -3.85%	● 1.6%	● 76.6%

## Tahvil ve Döviz Piyasasında Fiyatlamalar

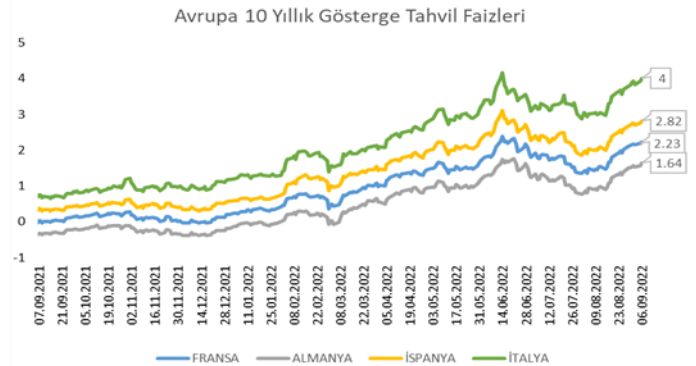
ABD'de ISM hizmet endeksi verisi 56,2 ile beklentileri aşarken, Almanya'da Temmuz ayı fabrika siparişleri %-1,1 ile beklentilerin üzerinde daralma gösterdi ve art arda 6 ay düşüş kaydetmiş oldu. Dolar Avrupa'daki enerji krizi ve FED'den faiz artırım beklentileriyle gücünü artırmaya devam etti ve DXY 110,3 seviyesine yükseldi. Majör para birimleri arasında en fazla değer kaybı dün Japon Yen'inde yaşanırken, 142,67 seviyesine yükselen Dolar/Yen paritesi Ağustos 1998 beri en yüksek seviyede fiyatlanıyor. Küresel tahvillerde de benzer tema eşliğinde satışlar artarken, ABD 10 yıllık tahvil faizi 15 bp artışla %3,34 seviyesine yükseldi. Hazine döviz cinsi tahvillerde ise sınırlı alıcılı seyir izlenirken, 2033 vadeli 10 yıllık gösterge tahvil faizi 2 bp azalışla %10,47 seviyesine geriledi. Yurt içi TL tahvil piyasasında alıcılı görünümün hakim olduğu günde BİST Kesin Alım Satım Pazarı işlem hacmi 5,5 milyar TL'ye yükseldi. Hazine 2 yıl vadeli gösterge tahvil bileşik faizi 80 bp azalışla %13,72, 10 yıl vadeli gösterge tahvil bileşik faizi ise 108 bp azalışla %11,76 seviyesine geriledi.

TL likidite tarafında TCMB 59 milyar TL'lik haftalık repo dönüşünü 70 milyar TL olarak yenilerken, APİ ile haftalık repo fonlama tutarı 331 milyar TL'ye yükseldi. Dolar/TL ve Altın/TL kotasyon swap işlemleri aynı gün valörlü 5,1 milyar TL ilave fonlama sağladı.

Rusya - Ukrayna savaşının etkisiyle artan enerji maliyetlerinin yarattığı enflasyon baskısı devam ediyor. Bu nedenle Avrupa Merkez Bankası'nın Perşembe günü gerçekleşecek para politikası toplantısında durgunluk riskine rağmen fiyat istikrarını sağlamak amacıyla güçlü bir faiz artırımına gitmesi bekleniyor. Avrupa tahvillerinde satış baskısı artarken tahvillerin faizleri tekrar Haziran ayı seviyelerine ulaştı.



Dönem	Mayıs 22	Haziran 22	Temmuz 22	Ağustos 22	06.09.22
Dönem Sonu TLREF Endeksi	1553.03	1571.43	1590.72	1609.14	13.41
Aylık Ortalama	13.99%	14.34%	14.37%	13.56%	13.19%
PPK Toplantı Tarihi	22.09.2022 Perşembe	Günlük TLREF Oranı		13.41%	



## Yurt İçi Haberler

**Rus gaz şirketi Gazprom'un** Türkiye'den gaz ödemelerinin %25'ini rubleye geçirmeyi planladığı belirtildi. Gazprom, Çinli CNPC şirketiyle doğalgaz sevkiyatı ödemelerinde yuan ve rubleye geçilmesi konusunda anlaşma sağlandığını da açıkladı.

**Hazine ve Maliye Bakanımız Sayın Nebati,** KOBİ'lerin finansman ihtiyaçlarını en uygun şekilde desteklemek amacıyla üretim, ihracat ve istihdamı önceleyen, Türkiye Ekonomi Modeli'ne uyumlu yeni bir Hazine Destekli Kefalet Paketi çalışması yürüttüklerini bildirdi.

**Ticaret Bakanlığı'nın** düzenlemesiyle domates konservesi ile salça ihracatına kısıtlama getirildi. Ticaret Bakanlığı tarafından hazırlanan İhracı Kayda Bağlı Mallara İlişkin Tebliğ'de Değişiklik Yapılmasına Dair Tebliğ, Resmi Gazete'de yayımlanarak yürürlüğe girdi. Tebliğ ile domatesler (sirke veya asetik asitten başka usullerle hazırlanmış veya konserve edilmiş) ve diğerleri: (GTP: 2002.90) (Salça) ihracı kayda bağlı mallar listesine alındı.

## Yurt Dışı Haberler

**ABD Ticaret Bakanlığı,** yerli yarı iletken endüstrisinin geliştirilmesini amaçlayan \$50 milyarlık yatırım planının uygulama stratejisi kapsamında yaklaşık \$28 milyar hibeler, sübvansiyonlu krediler veya kredi garantileri yoluyla gelişmiş mantık ve bellek çiplerinin yerli üretimini desteklemek için kullanılacak. Mevcut nesil çiplerin üretiminin artırılması için yaklaşık \$10 milyar ayrılacağı belirtilen açıklamada, ülkede yarı iletken endüstrisi için dinamik yeni bir inovasyon ağının yaratılması amacıyla araştırma ve geliştirme faaliyetlerine de \$11 milyarlık yatırım yapılacağı kaydedildi.

**Fitch Ratings,** Kuzey Akım boru hattı üzerinden gaz arzının tamamen durmasının Euro Bölgesi'nde resesyona olasılığını daha da artırdığını bildirdi. Açıklamada, Kuzey Akım boru hattının tamamen kapatılmasının 2023'te Euro Bölgesi büyümesinde kuruluşun haziran ayında yaptığı tahminlere kıyasla 1,5-2 puanlık düşüşe neden olacağı öngörüldü. Fitch, haziran ayında yaptığı tahminlerde, Euro Bölgesi ekonomisinin bu yıl yüzde 2,6 ve 2023'te yüzde 2,1 büyümesinin beklendiğini açıklamıştı.

**Ukrayna Tarım Bakanı Solskyi** tahıl koridoruna rağmen gıda fiyatlarında kış ayları öncesinde büyük artışların görülebileceğini söyledi.

## Şirket Haberleri

**Orge Enerji (ORGE, Sınırlı Pozitif):** Şirketin, Ankara ve Kocaeli illerinde inşası devam etmekte olan Turkcell Veri Merkezi Projeleri'nin Elektrik İşleri'nin yapımına yönelik olarak verdiği 4.256.606,85 EUR+KDV ve 26.842.363,20 TL+KDV tutarındaki teklife ilişkin olarak, İşveren Serban İnşaat San. ve Tic. A.Ş. sözleşme görüşmelerine başladığı kamuya duyurulmuştur. Bahsi geçen sözleşme imza sürecinin Ankara Veri Merkezi'ni kapsayan, 2.274.485,60 EUR+KDV ve 15.800.614,95 TL+KDV'den oluşan kısmı tamamlandı. İşin 31 Aralık 2022'de bitirilmesi planlanmaktadır. Gebze Veri Merkezi'ne yönelik sözleşme görüşmeler devam ettiği bildirildi.

Hisse Verileri		Piyasa Çarpanları	
Hisse Kodu	ORGE	F/K	4,9
Cari Fiyat (TL)	11,80	FD/FAVÖK	5,5
52H En Yüksek (TL)	12,28	FD/Satışlar	2,1
52H En Düşük (TL)	5,63	PD/DD	2,1
Piyasa Değeri (mn TL)	944,0	Relatif Performans	
Piyasa Değeri (mn USD)	51,9	S1H	5,2%
Halka Açıklık Oranı (%)	46%	S1A	4,0%
Endeks Payı (BIST100)	0,0%	S3A	22,3%
Temettü Verimi	0,0%	S1Y	-43,8%
3A Hacim (mn TL)	32,2	YB	7,8%

**MLP Sağlık (MPARK, Nötr):** Pay geri alım işlemleri kapsamında; 06.09.2022 tarihinde Borsa İstanbul'da pay başına 42,52 TL – 44,00 TL (ağırlıklı ortalama 43,20 TL) fiyat aralığından toplam 102.371 TL nominal değerli MPARK payları geri alındı. Bu işlemlerle birlikte, 06.09.2022 tarihi itibarıyla geri alınan payların toplam nominal değeri 3.387.371 TL olup, bu payların sermayeye oranı %1,6283'e ulaştı.

Hisse Verileri		Piyasa Çarpanları	
Hisse Kodu	MPARK	F/K	12,4
Cari Fiyat (TL)	42,88	FD/FAVÖK	5,7
52H En Yüksek (TL)	43,98	FD/Satışlar	1,3
52H En Düşük (TL)	25,18	PD/DD	7,8
Piyasa Değeri (mn TL)	8.920,6	Relatif Performans	
Piyasa Değeri (mn USD)	490,0	S1H	-1,3%
Halka Açıklık Oranı (%)	35%	S1A	-18,5%
Endeks Payı (BIST100)	0,0%	S3A	-14,9%
Temettü Verimi	0,0%	S1Y	-63,1%
3A Hacim (mn TL)	30,7	YB	-39,5%

**Skor Kart:** Şirketler ile ilgili Skor Kart'lara [buradan](#) ulaşabilirsiniz. Hisse senedine ilişkin güncel piyasa verilerinin yanı sıra, şirketin son 16 çeyreğine ilişkin önemli rasyo ve finansal verilerinin sunulduğu bir data setidir. Skor Kart ile bilanço dönemlerini takip edebilir, şirket bilançoları dahil tüm finansal verilere ulaşabilir ve güvenli yatırımın avantajlarından faydalanabilirsiniz.

## Şirket Haberleri

**Alarko GYO (ALGYO, Nötr):** Pay geri işlemleri kapsamında 06.09.2022 tarihinde Borsa İstanbul'da pay başına 39,30 TL – 39,88 TL fiyat aralığından (ağırlıklı ortalama 39,58 TL) toplam 43.750 TL nominal değerli ALGYO payları geri alındı. Bu işlemle birlikte Şirketin sahip olduğu ALGYO payları 2.991.251 adete ulaştı (Şirket sermayesine oranı % 4,645).

Hisse Verileri		Piyasa Çarpanları	
Hisse Kodu	ALGYO	F/K	2,1
Cari Fiyat (TL)	42,60	FD/FAVÖK	18,3
52H En Yüksek (TL)	42,98	FD/Satışlar	16,7
52H En Düşük (TL)	19,45	PD/DD	0,8
Piyasa Değeri (mn TL)	2.743,4	Relatif Performans	
Piyasa Değeri (mn USD)	150,7	S1H	11,3%
Halka Açıklık Oranı (%)	48%	S1A	-12,2%
Endeks Payı (BIST100)	0,2%	S3A	-3,3%
Temettü Verimi	3,9%	S1Y	-16,8%
3A Hacim (mn TL)	66,8	YB	-47,5%

**Sasa Polyester (SASA, Nötr):** 22.06.2021 tarihinde ihraç edilen 200.000.000 Euro nominal tutarlı tahvillerin 9.900.000 Euro nominal tutarlı kısmı, tahvil sahibi yatırımcıların 2022 Temmuz ayı içinde iletilen talepleri doğrultusunda paya dönüştürülerek itfa edilmiş ve tahvil karşılığı verilen 5.557.426 TL nominal değerli paylar, Şirket uhdesinde bulunan geri alınmış SASA paylarından karşılandı. Dönüştürme işlemleri sonrasında şirketin sahip olduğu SASA payları 2.257.001 TL nominal değere, bu payların Sasa Polyester Sanayi A.Ş. sermayesindeki oranı ise %0,1008'e geriledi.

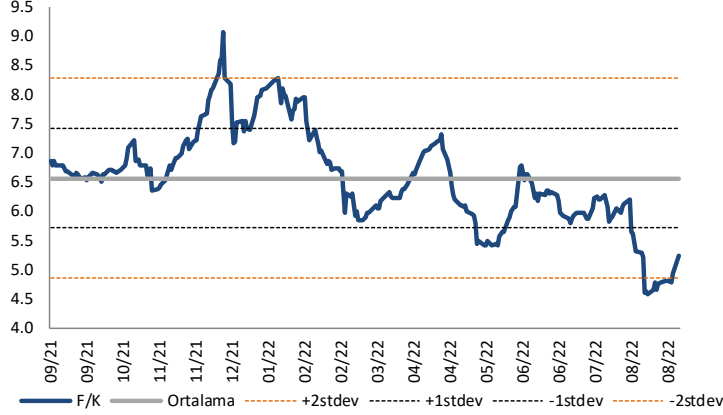
Hisse Verileri		Piyasa Çarpanları	
Hisse Kodu	SASA	F/K	22,5
Cari Fiyat (TL)	56,50	FD/FAVÖK	23,7
52H En Yüksek (TL)	58,40	FD/Satışlar	5,8
52H En Düşük (TL)	12,91	PD/DD	13,4
Piyasa Değeri (mn TL)	126.560,0	Relatif Performans	
Piyasa Değeri (mn USD)	6.951,9	S1H	-0,7%
Halka Açıklık Oranı (%)	18%	S1A	-9,8%
Endeks Payı (BIST100)	2,7%	S3A	-0,5%
Temettü Verimi	0,0%	S1Y	171,0%
3A Hacim (mn TL)	1.438,7	YB	31,2%

**Skor Kart:** Şirketler ile ilgili Skor Kart'lara [buradan](#) ulaşabilirsiniz. Hisse senedine ilişkin güncel piyasa verilerinin yanı sıra, şirketin son 16 çeyreğine ilişkin önemli rasyo ve finansal verilerinin sunulduğu bir data setidir. Skor Kart ile bilanço dönemlerini takip edebilir, şirket bilançoları dahil tüm finansal verilere ulaşabilir ve güvenli yatırımın avantajlarından faydalanabilirsiniz.



## Çarpanlar Bazında BIST

BIST 100 F/K (Cari)

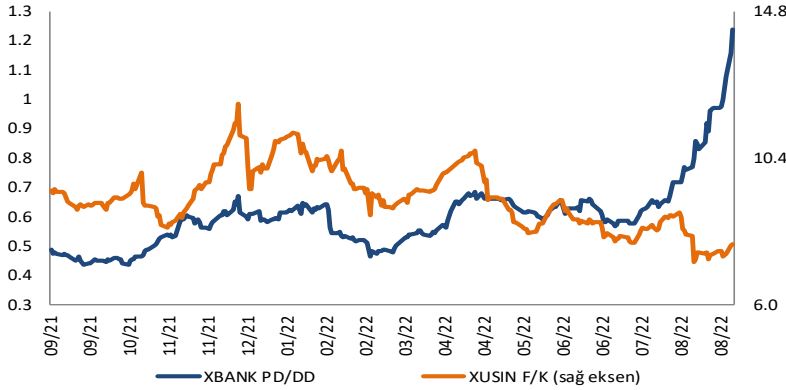


BIST100 F/K Çarpanı (Cari)

	Son 3 Ay	Son 1 Yıl
Kapanış		5.23x
Minimum	4.58x	4.58x
Maksimum	6.63x	9.06x
Ortalama	5.75x	6.56x
Minimuma Uzaklık	0.66x	0.66x
Maksimuma Uzaklık	-1.39x	-3.82x
Performans	-20.9%	-24.9%

*Mevcut durumda, son üç aylık ortalama çarpan seviyesine %10; son bir yıllık ortalama çarpan seviyesine %25.4 yakınız.*

XBANK PD/DD (Cari) / XUSIN F/K (Cari)



XBANK PD/DD Çarpanı (Cari)

	Son 3 Ay	Son 1 Yıl
Kapanış		1.24x
Minimum	0.57x	0.44x
Maksimum	1.24x	1.24x
Ortalama	0.72x	0.60x
Minimuma Uzaklık	0.67x	0.80x
Maksimuma Uzaklık	0.00x	0.00x
Performans	56.4%	100.8%

*Mevcut durumda, son üç aylık ortalama çarpan seviyesine %42; son bir yıllık ortalama çarpan seviyesine %51.6 yakınız.*

XUSIN F/K (Cari)



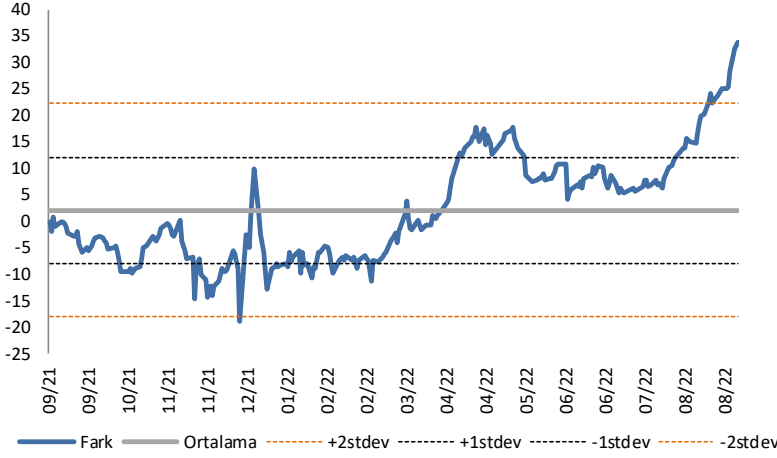
XUSIN F/K Çarpanı (Cari)

	Son 3 Ay	Son 1 Yıl
Kapanış		7.80x
Minimum	7.28x	7.28x
Maksimum	8.87x	12.01x
Ortalama	8.12x	9.19x
Minimuma Uzaklık	0.51x	0.51x
Maksimuma Uzaklık	-1.07x	-4.21x
Performans	-16.2%	-19.8%

*Mevcut durumda, son üç aylık ortalama çarpan seviyesine %4; son bir yıllık ortalama çarpan seviyesine %17.8 yakınız.*

## BIST vs MSCI GOÜ Piyasa Göstergeleri

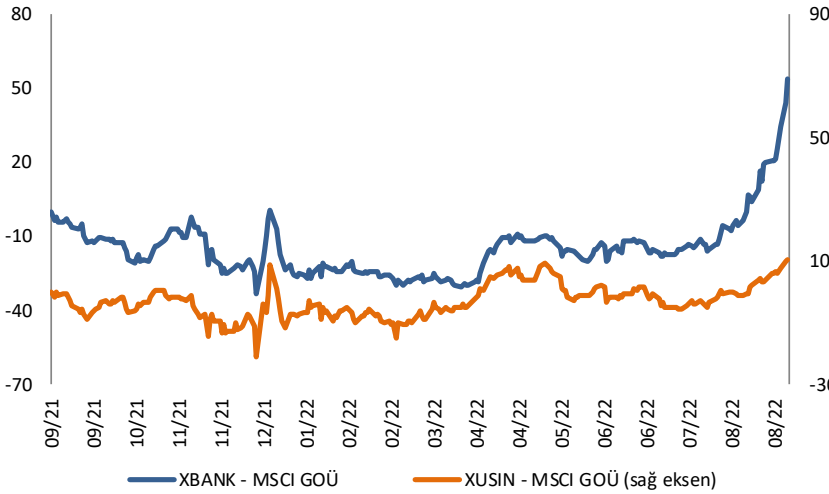
## BIST100 - MSCI GOÜ

BIST 100 - MSCI GOÜ Endeksi Farkı  
(Normalize Edilmiş)

	Son 3 Ay	Son 1 Yıl
Kapanış		33.99
Minimum	4.1	-18.9
Maksimum	34.0	34.0
Ortalama	12.3	2.1
Minimuma Uzaklık	29.9	52.9
Maksimuma Uzaklık	0.0	0.0
Performans	-9.5%	-26.7%

*Mevcut durumda, son üç aylık ortalama seviyeye 21.7 puan; son bir yıllık ortalama seviyeye 31.9 puan yakınınız.*

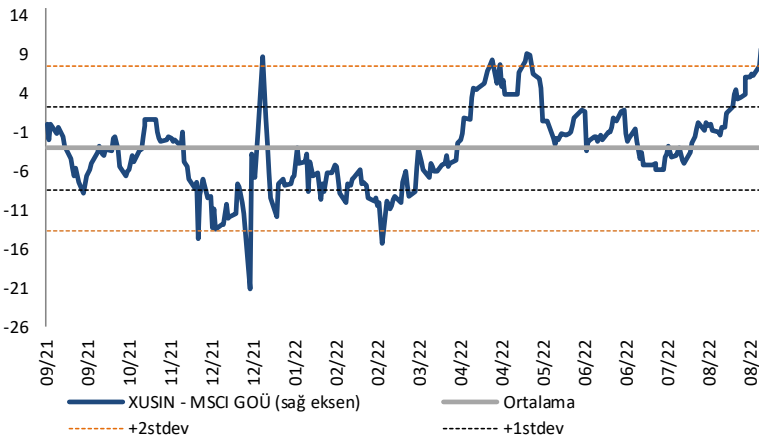
## XBANK - MSCI GOÜ / XUSIN - MSCI GOÜ

XBANK - MSCI GOÜ Bankacılık Endeksi Farkı  
(Normalize Edilmiş)

	Son 3 Ay	Son 1 Yıl
Kapanış		54.2
Minimum	-20.0	-33.5
Maksimum	54.2	54.2
Ortalama	-5.2	-14.7
Minimuma Uzaklık	74.1	87.7
Maksimuma Uzaklık	0.0	0.0
Performans	-5.7%	-9.8%

*Mevcut durumda, son üç aylık ortalama seviyeye 59.4 puan; son bir yıllık ortalama seviyeye 68.9 puan yakınınız.*

## XUSIN - MSCI GOÜ Sanayi Endeksi

XUSIN - MSCI GOÜ Sanayi Endeksi Farkı  
(Normalize Edilmiş)

	Son 3 Ay	Son 1 Yıl
Kapanış		10.4
Minimum	-5.7	-21.1
Maksimum	10.4	10.4
Ortalama	-0.6	-3.1
Minimuma Uzaklık	16.1	31.5
Maksimuma Uzaklık	0.0	0.0
Performans	-6.4%	-16.9%

*Mevcut durumda, son bir yıllık maksimum seviyeye 0 puan yakınınız.*

# AKLIN YOLU AÖS

**AÖS, Google Play ve App Store'da!**  
Geç kalmadan akıllı telefonunuza yükleyin.

Sonuç veren yatırım kararlarının püf noktası, finans piyasalarını doğru yorumlamaktır. Kişisel finansal asistanınız AÖS'le tanışın, akıl odaklı öneriler sayesinde yatırım deneyiminizi iyileştirin.



Haftalık Veri Takvimi						
Tarih	TSİ	Ülke	Açıklanacak Veri	Dönemi	Beklenti	Önceki
05 Eylül	03:30	Japonya	Jibun Bank Hizmet PMI	Ağustos	-	49.2
05 Eylül	04:45	Çin	Caixin Hizmet PMI	Ağustos	54	55.5
05 Eylül	10:00	Türkiye	TÜFE(Aylık)	Ağustos	2.26%	2.37%
05 Eylül	10:00	Türkiye	TÜFE(Yıllık)	Ağustos	81.59%	79.60%
05 Eylül	10:00	Türkiye	Çekirdek TÜFE (Yıllık)	Ağustos	-	61.69%
05 Eylül	10:55	Almanya	S&P Global Hizmet PMI (Final)	Ağustos	-	48.2
05 Eylül	11:00	Euro Bölgesi	S&P Global Hizmet PMI (Final)	Ağustos	50.2	50.2
05 Eylül	11:30	Euro Bölgesi	Sentix Yatırımcı Güveni	Eylül	-	-25.2
05 Eylül	12:00	Euro Bölgesi	Perakende Satışlar (Aylık)	Temmuz	0.5%	-1.2%
05 Eylül	12:00	Euro Bölgesi	Perakende Satışlar (Yıllık)	Temmuz	-0.9%	-3.7%
06 Eylül	09:00	Almanya	Fabrika Siparişleri (Aylık)	Temmuz	-0.5%	-0.4%
06 Eylül	09:00	Almanya	Fabrika Siparişleri (Yıllık)	Temmuz	-13.6%	-9.0%
06 Eylül	10:30	Almanya	S&P Global İnşaat PMI	Ağustos	-	43.7
06 Eylül	16:45	ABD	S&P Global Hizmet PMI (Final)	Ağustos	44.2	44.1
06 Eylül	17:00	ABD	ISM Hizmet PMI	Ağustos	55.2	56.7
07 Eylül		Çin	Dış Ticaret Dengesi (milyar dolar)	Ağustos	91.70	101.26
07 Eylül		Çin	İhracattaki Değişim	Ağustos	-	18.0%
07 Eylül		Çin	İthalattaki Değişim	Ağustos	-	2.3%
07 Eylül	09:00	Almanya	Sanayi Üretimi (Aylık)	Temmuz	-0.5%	0.4%
07 Eylül	09:00	Almanya	Sanayi Üretimi (Yıllık)	Temmuz	-1.6%	-0.5%
07 Eylül	12:00	Euro Bölgesi	GSYİH (Çeyreklik, Final)	2.Çeyrek	0.6%	0.6%
07 Eylül	12:00	Euro Bölgesi	GSYİH (Yıllık, Final)	2.Çeyrek	3.9%	3.9%
07 Eylül	12:00	Euro Bölgesi	Hanehalkı Harcamaları (Çeyreklik)	2.Çeyrek	-	-0.7%
07 Eylül	15:30	ABD	Dış Ticaret Dengesi (milyar dolar)	Temmuz	-70.1	-79.6
07 Eylül	17:30	Türkiye	Nakit Bütçe Dengesi (milyar TL)	Ağustos	-	-92.8
07 Eylül	21:00	ABD	FED Bej Kitabın Yayınlanması			
07 Eylül	21:00	ABD	FED Yetkilisi Barr'ın Konuşması			
08 Eylül	02:50	Japonya	GSYİH (Çeyreklik)	2.Çeyrek	0.8%	0.5%
08 Eylül	02:50	Japonya	GSYİH (Yıllık)	2.Çeyrek	2.9%	2.2%
08 Eylül	02:50	Japonya	Ödemeler Dengesi (milyar yuan)	Temmuz	861.6	132.4
08 Eylül	02:50	Japonya	GSYİH Deflator (Yıllık)	2.Çeyrek	-0.5%	-0.4%
08 Eylül	02:50	Japonya	Dış Ticaret	Temmuz	-1106.3B	-1114.4B
08 Eylül	15:15	Euro Bölgesi	AMB Politika Faiz Oranı	Eylül	1.25%	0.50%
08 Eylül	15:30	ABD	Haftalık İşsizlik Maaşı Başvuruları	3 Eylül	-	
08 Eylül	15:30	ABD	Devam Eden İşsizlik Hakkı Başvuruları	27 Ağustos	-	
08 Eylül	15:45	Euro Bölgesi	AMB Başkanı Lagarde'ın Konuşması	Eylül		
08 Eylül	16:10	ABD	FED Başkanı Powell'in Konuşması			
09 Eylül	04:30	Çin	TÜFE (Yıllık)	Ağustos	-	2.7%
09 Eylül	04:30	Çin	ÜFE (Yıllık)	Ağustos	-	4.2%
09 Eylül	17:00	ABD	ISM Hizmetler Endeksi	Ağustos	55.2	56.7
09 Eylül	17:00	ABD	FED Yetkilisi Evans'ın Konuşması			

Kaynak: Bloomberg, TCMB, TÜİK, HLY Araştırma



## Halk Yatırım Araştırma



Halkyatirimarastirma@halkyatirim.com.tr



+90 212 314 81 81

## Halk Yatırım Araştırma

Banu KIVCI TOKALI	Araştırma Direktörü	BTokali@halkyatirim.com.tr +90 212 314 81 88
İlknur TURHAN	Müdür Perakende, Cam, Çimento, GYO, Mobilya, Gıda	ITurhan@halkyatirim.com.tr +90 212 314 81 85
Ebru USTA	Yönetmen Strateji, Makroekonomi, Bankacılık	EUsta@halkyatirim.com.tr +90 212 314 82 16
Ayşegül BAYRAM	Uzman Strateji, Telekom, Madencilik, Savunma, Yazılım, Teknoloji	ABayram@halkyatirim.com.tr +90 212 314 87 30
Mehmet Bilal BİRCAN	Uzman Dayanıklı Tüketim, Bankacılık	MBircan@halkyatirim.com.tr +90 212 314 82 53
Emil ABDULLAYEV	Uzman Yardımcısı Demir-Çelik, Petrol & Gaz	EAbdullayev@halkyatirim.com.tr +90 212 314 87 24
Yasin SARIHAN	Uzman Yardımcısı Otomotiv	YSarihan@halkyatirim.com.tr +90 212 314 87 26

## ÇEKİNCE

Bu rapor ve yorumlardaki yazılar, bilgiler ve grafikler yalnızca bilgi edinilmesi amacıyla derlenmiştir. Burada yer alan yatırım bilgi, yorum ve tavsiyeleri yatırım danışmanlığı kapsamında değildir. Yatırım danışmanlığı hizmeti, yetkili kuruluşlar tarafından kişilerin risk ve getiri tercihleri dikkate alınarak kişiye özel, imzalanacak yatırım danışmanlığı sözleşmesi çerçevesinde sunulmaktadır. Burada yer alan yorum ve tavsiyeler ise genel niteliktedir. Bu tavsiyeler mali durumunuz ile risk ve getiri tercihlerinize uygun olmayabilir. Bu nedenle, sadece burada yer alan bilgilere dayanarak yatırım kararı verilmesi beklentilerinize uygun sonuçlar doğurmayabilir. Halk Yatırım, bu bilgilerin doğru, eksiksiz ve değişmez olduğunu garanti etmez, bilgi eksikliği ve yanlışlığından hiçbir şekilde sorumlu tutulamaz. Raporda yer alan ifadeler, hiçbir şekilde alış veya satış teklifi olarak değerlendirilemez. Halk Yatırım'ın rapordaki bilgiler dolayısıyla ortaya çıkabilecek doğrudan ve dolaylı kazanç ve zararlarla ilgili herhangi bir sorumluluğu yoktur. Bu ileti 05 Kasım 2014 tarih ve 29166 sayılı Resmî Gazetede yayınlanan ve 01 Mayıs 2015 tarihinde yürürlüğü giren "Elektronik Ticaretin Düzenlenmesi Hakkında" çıkan kanunun 2.Maddesi c bendinde belirtilen Ticari Elektronik ileti kapsamında değildir.

